

BAND

BIBLIOTHÈQUE
ET ARCHIVES
NATIONALES
DU QUÉBEC

Utiliser les statistiques des bibliothèques publiques pour évaluer, planifier et convaincre

Sophie Loïselle

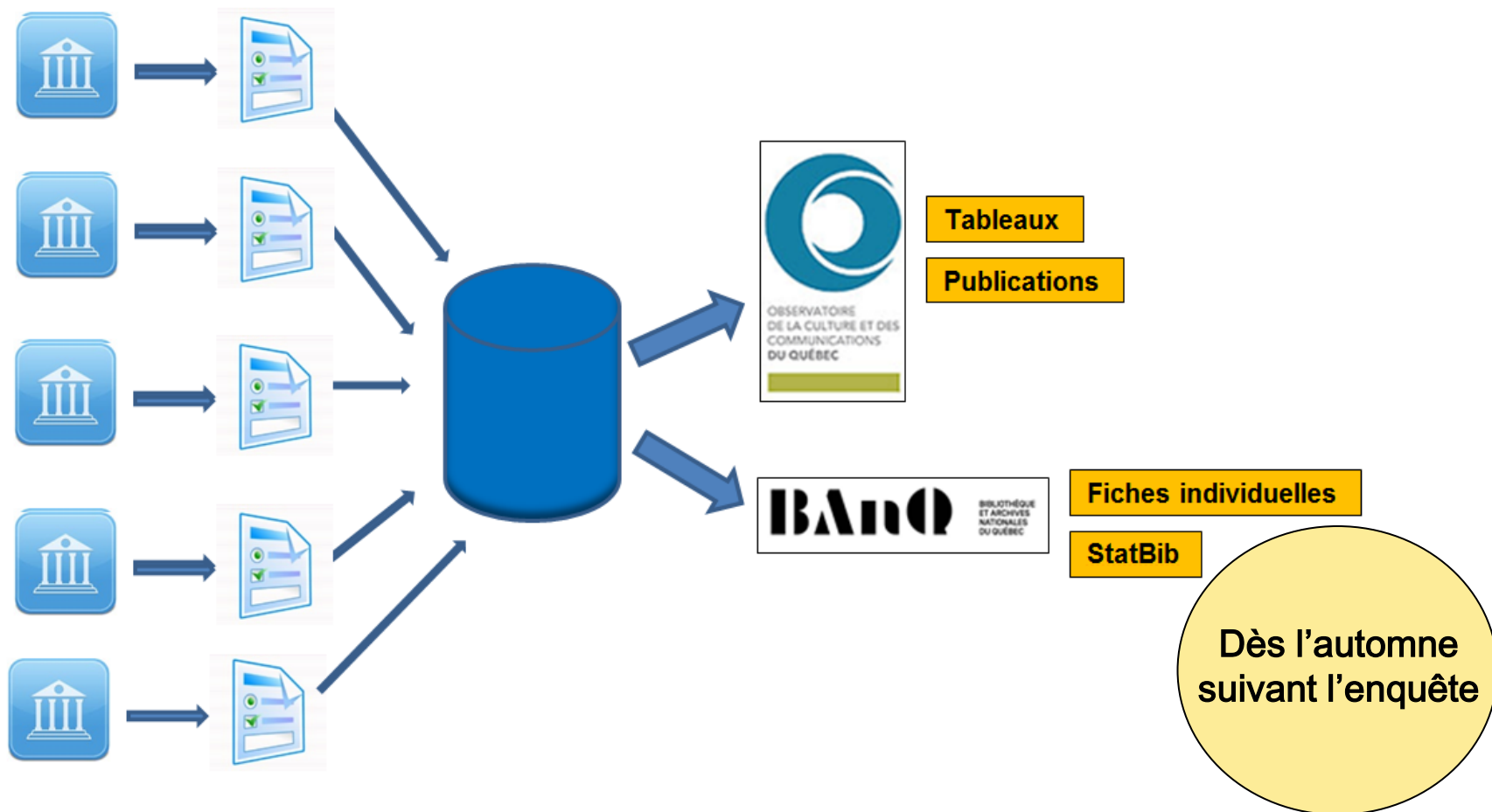
Bibliothécaire

Services aux milieux documentaires

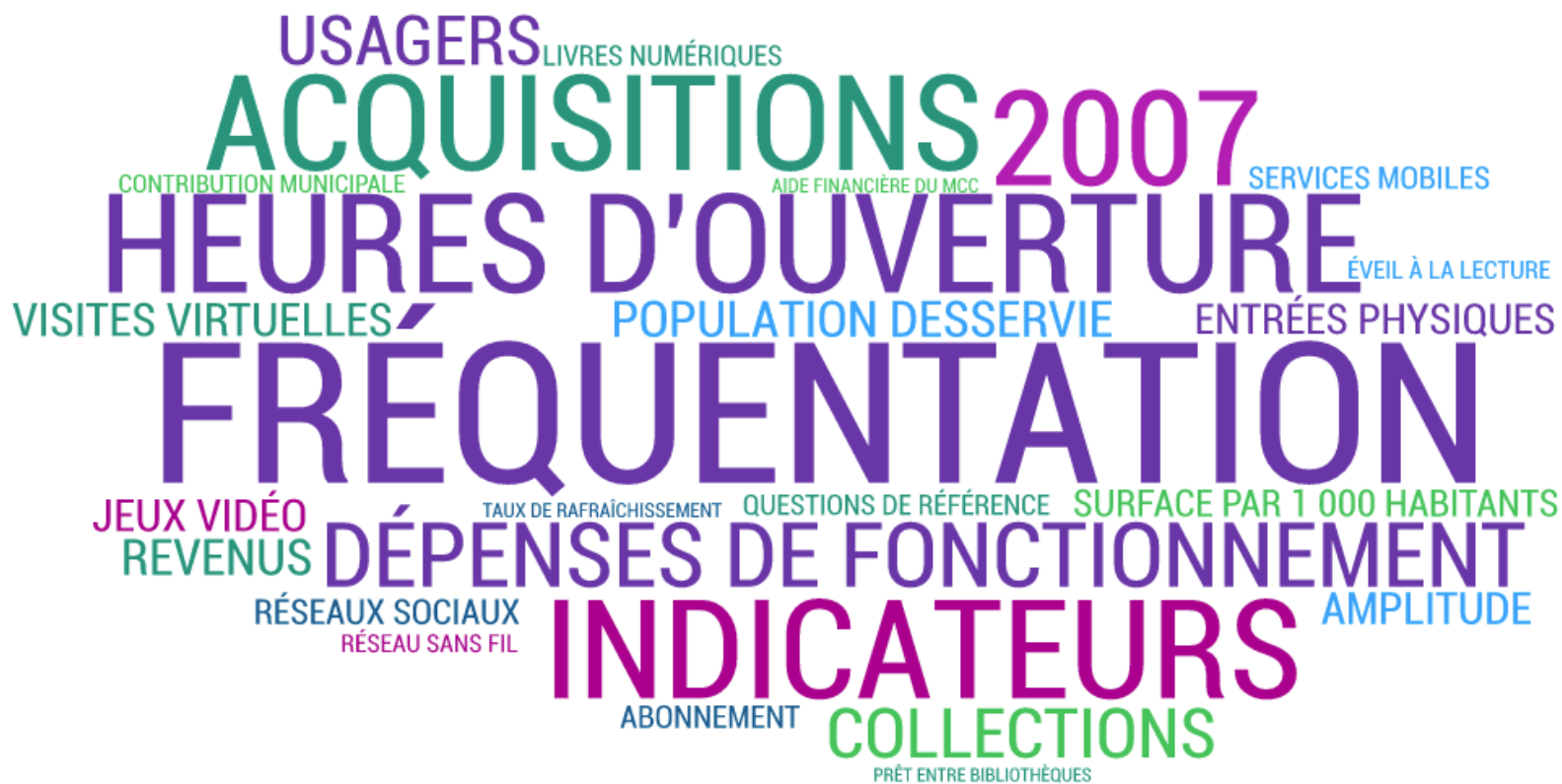
*Bibliothèque
et Archives
nationales*

Québec 

Les statistiques des bibliothèques publiques



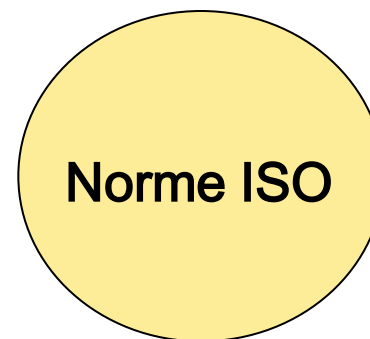
Les statistiques des bibliothèques publiques



Les statistiques des bibliothèques publiques

25 indicateurs de performance

- Pourcentage d'usagers inscrits
- Prêts par habitant
- Taux de rafraîchissement
- Surface par 1000 habitants
- Employés ETC par 1000 habitants
- Coût par entrée et par prêt
- ...



Les statistiques des bibliothèques publiques



**Évaluer
Planifier
Convaincre**



StatBib



Les statistiques des bibliothèques publiques



- **Évaluer**
 - Évaluer les programmes et les services de sa bibliothèque
- **Planifier**
 - Documenter des projets
 - Fixer des objectifs
- **Convaincre**
 - Défendre des projets
 - Mettre en valeur ses réalisations

StatBib : outil de consultation des données

- Produire rapidement un portrait de votre bibliothèque
- Comparer votre bibliothèque aux autres bibliothèques
- Suivre l'évolution des bibliothèques depuis 2007
- Mettre des données en relations

StatBib : outil de consultation des données

Comment la **fréquentation** et les **heures d'ouverture** de votre bibliothèque se comparent-elles à celles des bibliothèques de votre région?

Quelle est la **superficie** des bibliothèques desservant des municipalités de même envergure?

Quelle est la relation entre les **dépenses de fonctionnement** et la **fréquentation** des bibliothèques?

Quelle place les **services numériques** occupent-ils dans les bibliothèques de même envergure ? (livres numériques, services pour appareils mobiles, tablettes numériques pour le prêt, présence dans les médias sociaux....)

Accéder à StatBib

- banq.qc.ca/statbib
- Espace professionnel des milieux documentaires

The screenshot shows the BANQ website interface. At the top, there is a navigation bar with links for 'À propos de BANQ', 'Pour nous joindre', 'Aide', 'Portail Québec', and 'English'. The main header features the BANQ logo and a search bar. Below the header, a purple bar contains the word 'SERVICES'. A secondary navigation bar includes categories like 'UTILISER NOS SERVICES', 'EXPLORER NOS CONTENUS', 'PLANIFIER UNE VISITE', 'OUTILS DE RECHERCHE', 'ACTIVITÉS', 'ESPACE JEUNES', 'SERVICES ADAPTÉS', and 'MON DOSSIER'. The main content area is titled 'Milieux documentaires' and contains several sections: 'Ressources' with a 'Médialab' graphic, 'Services aux bibliothèques' with a 'WorldCat' graphic, 'Statistiques des bibliothèques publiques' (highlighted with a red box), and 'À découvrir' with a 'LE DESIGN THINKING EN BIBLIOTHÈQUE' graphic. Below these are sections for 'Blogues de BANQ', 'Annotations', 'BANQ chez moi', and 'Instantanés'. A 'Milieux doc express' section lists recent news items with dates and titles. At the bottom right, there is a 'Actualité des bibliothèques' section featuring a Twitter feed with tweets from BANQ and Veille Bibliothèques.

Accéder à StatBib

Québec  StatBib



StatBib permet de produire et d'exploiter des rapports statistiques personnalisés sur les bibliothèques publiques québécoises.


Recueillies depuis 2007 dans le cadre de l'Enquête annuelle sur les bibliothèques publiques – la source nationale de données sur les bibliothèques du Québec –, les statistiques touchent tant les collections, les usagers et les installations que le personnel, les revenus et les dépenses.

StatBib offre la possibilité d'utiliser différents critères pour filtrer les résultats, qui peuvent ensuite être imprimés, sauvegardés et téléchargés dans un fichier Excel sous forme de tableaux.

StatBib est une réalisation de Bibliothèque et Archives nationales du Québec.

[Débuter >](#)

Accéder à StatBib

 Produire un rapport ▾

 1. Portée de la recherche

 2. Bibliothèques

 3. Statistiques

 4. Résultats

 5. Personnaliser

 Nouveau rapport

 Trucs et astuces

 Informations



Préciser la portée de la recherche

Choisir une ou plusieurs années suivies, au besoin, d'autres critères de recherche. Pour sélectionner des bibliothèques par municipalité, cliquer sur «Continuer» après avoir choisi les années qui vous intéressent.

Continuer →

Portée de la recherche

Années

- 2014
- 2013
- 2012
- 2011
- 2010
- 2009
- 2008
- 2007

Types de bibliothèque

- Bibliothèques publiques autonomes
- Centres régionaux de services aux bibliothèques publiques
- Bibliothèque et Archives nationales du Québec

Catégories de population

- Moins de 5 000
- Entre 5 000 et 9 999
- Entre 10 000 et 24 999
- Entre 25 000 et 49 999
- Entre 50 000 et 99 999
- 100 000 et plus

Régions administratives

- 01: Bas-Saint-Laurent
- 02: Saguenay-Lac-Saint-Jean
- 03: Capitale-Nationale
- 04: Mauricie
- 05: Estrie
- 06: Montréal
- 07: Outaouais
- 08: Abitibi-Témiscamingue
- 09: Côte-Nord
- 10: Nord-du-Québec

Suivre l'évolution de votre bibliothèque

Quelle est la fréquentation de la bibliothèque depuis son agrandissement?



Quelle est la fréquentation de la bibliothèque depuis son agrandissement?

Produire un rapport ▾

1. Portée de la recherche

2. Bibliothèques

3. Statistiques

4. Résultats

5. Personnaliser

Nouveau rapport

Trucs et astuces

Informations



Préciser la portée de la recherche

Choisir une ou plusieurs années suivies, au besoin, d'autres critères de recherche. Pour sélectionner des bibliothèques par municipalité, cliquer sur «Continuer» après avoir choisi les années qui vous intéressent.

Continuer →

Portée de la recherche

Années

- 2014
- 2013
- 2012
- 2011
- 2010
- 2009
- 2008
- 2007

Types de bibliothèque

- Bibliothèques publiques autonomes
- Centres régionaux de services aux bibliothèques publiques
- Bibliothèque et Archives nationales du Québec

Catégories de population

- Moins de 5 000
- Entre 5 000 et 9 999
- Entre 10 000 et 24 999
- Entre 25 000 et 49 999
- Entre 50 000 et 99 999
- 100 000 et plus

Régions administratives

- 01: Bas-Saint-Laurent
- 02: Saguenay-Lac-Saint-Jean
- 03: Capitale-Nationale
- 04: Mauricie
- 05: Estrie
- 06: Montréal
- 07: Outaouais
- 08: Abitibi-Témiscamingue
- 09: Côte-Nord
- 10: Nord-du-Québec

Quelle est la fréquentation de la bibliothèque depuis son agrandissement?

Produire un rapport

1. Portée de la recherche

2. Bibliothèques

3. Statistiques

4. Résultats

5. Personnaliser

Nouveau rapport

Trucs et astuces

Informations



Choisir des bibliothèques

Ajouter ou retirer des bibliothèques de votre sélection initiale.

Continuer →

Afficher tout

Bibliothèques publiques autonomes

Centres régionaux de services aux bibliothèques publiques

Bibliothèque et Archives nationales du Québec

Bibliothèques publiques autonomes

A - D

- Acton Vale
- Alma
- Amos
- Amqui
- Asbestos
- Baie-Comeau
- Baie-D'Urfé
- Baie-Saint-Paul
- Beaconsfield
- Beauceville
- Beauharnois
- Bécancour
- Beloeil
- Blainville

E - L

- Farnham
- Fermont
- Gatineau
- Granby
- Joliette
- Kahnawake
- Kirkland
- Lac-Beauport
- Lac-Brome
- Lachute
- Lac-Mégantic
- La Malbaie
- L'Ancienne-Lorette
- La Pêche

M - R

- Magog
- Marieville
- Mascouche
- Matane
- McMasterville
- Mercier
- Mirabel
- Mont-Joli
- Mont-Laurier
- Montmagny
- Montréal
- Montréal-Est
- Mont-Royal
- Mont-Saint-Hilaire

S - Z

- Saguenay
- Saint-Amable
- Saint-Apollinaire
- Saint-Augustin-de-Desmaures
- Saint-Basile-le-Grand
- Saint-Bruno-de-Montarville
- Saint-Calixte
- Saint-Césaire
- Saint-Colomban
- Saint-Constant
- Sainte-Adèle
- Sainte-Agathe-des-Monts
- Sainte-Anne-de-Bellevue
- Sainte-Anne-des-Monts

Quelle est la fréquentation de la bibliothèque depuis son agrandissement?

📄 Produire un rapport ▾

📄 1. Portée de la recherche

📄 2. Bibliothèques

📊 3. Statistiques

📄 4. Résultats

🔧 5. Personnaliser

🔄 Nouveau rapport

? Trucs et astuces

i Informations



Choisir des statistiques

Choisir les statistiques à afficher dans le tableau.

Afficher les résultats →

Afficher tout

Renseignements

Collections

Acquisitions

Usagers

Prêts

Utilisation électronique

Référence

PEB

Renseignements

Renseignements généraux

- Région administrative
- Population desservie
- Catégorie de bibliothèque
- Autorité dont relève la personne responsable
- Modalités d'abonnement
- Nombre de bibliothèques centrales/principales
- Nombre de bibliothèques annexes ou succursales
- Nombre total de points de service
- Nombre de bibliothèques mobiles
- Nombre de bibliothèques affiliées

Quelle est la fréquentation de la bibliothèque depuis son agrandissement?

Produire un rapport ▾

1. Portée de la recherche

2. Bibliothèques

3. Statistiques

4. Résultats

5. Personnaliser

Nouveau rapport

Trucs et astuces

Informations



Choisir des statistiques

Choisir les statistiques à afficher dans le tableau.

Afficher les résultats →

Acquisitions Usagers **Prêts** Utilisation électronique Référence PEB Programmes Visites Mobiles Réseaux Coopération Accès

Prêts

Tous les documents

- Total
- Pour adultes
- Pour enfants
- Prêts par habitant
- Pour enfants dans les prêts (%)
- Coût par prêt

Livres imprimés

- Total
- Pour adultes
- Pour enfants

Publications en série imprimées

- Total
- Pour adultes
- Pour enfants

Documents audiovisuels

- Total
- Pour adultes
- Pour enfants

Autres documents matériels

- Total
- Pour adultes
- Pour enfants

Livres numériques

- Total
- Pour adultes
- Pour enfants

Autres documents numériques

- Total
- Pour adultes
- Pour enfants

Tous les documents numériques

- Total
- Pour adultes
- Pour enfants

Consultation sur place

- Total

Quelle est la fréquentation de la bibliothèque depuis son agrandissement?

Produire un rapport ▾

1. Portée de la recherche

2. Bibliothèques

3. Statistiques

4. Résultats

5. Personnaliser

Nouveau rapport

Trucs et astuces

Informations



Choisir des statistiques

Choisir les statistiques à afficher dans le tableau.

Afficher les résultats →

< EB Programmes **Visites** Mobiles Réseaux Coopération Accès Personnel Revenus Dépenses de fonctionnement

Visites

Toutes les visites

- Total
- Par habitant
- Coût par visite

Entrées physiques

- Total
- Par habitant

Visites virtuelles

- Total
- Par habitant

Quelle est la fréquentation de la bibliothèque depuis son agrandissement?

Québec  StatBib

Produire un rapport ▾

1. Portée de la recherche

2. Bibliothèques

3. Statistiques

4. Résultats

5. Personnaliser

Résultats

	2010				2011				2012			
	Prêts / Tous les doc. (Total)	Prêts par hab.	Entrées physiques (Total)	Entrées physiques par hab.	Prêts / Tous les doc. (Total)	Prêts par hab.	Entrées physiques (Total)	Entrées physiques par hab.	Prêts / Tous les doc. (Total)	Prêts par hab.	Entrées physiques (Total)	Entrées physiques par hab.
La Malbaie	55 212	6,32	23 934	2,74	54 908	6,30	25 142	2,88	71 373	8,02	45 797	5,14

Ministère de la Culture et des Communications du Québec et Bibliothèque et Archives nationales du Québec, Statistiques des bibliothèques
<http://banq.qc.ca/statbib>

Quelle est la fréquentation de la bibliothèque depuis son agrandissement?

Québec StatBib

Produire un rapport

- 1. Portée de la recherche
- 2. Bibliothèques
- 3. Statistiques
- 4. Résultats
- 5. Personnaliser

Nouveau rapport

Trucs et astuces

Informations

Personnaliser le tableau

Changer la disposition par défaut des résultats et

Lignes du tableau

1er groupe de lignes	Bibliothèque
2e groupe de lignes	Aucun
3e groupe de lignes	Aucun
Total des lignes	Non

Colonnes du tableau

1er groupe de colonnes	Année
2e groupe de colonnes	Aucun
3e groupe de colonnes	Aucun
Total des colonnes	Non

Lignes du tableau

1er groupe de lignes	Statistique
2e groupe de lignes	Aucun
3e groupe de lignes	Aucun
Total des lignes	Non

Colonnes du tableau

1er groupe de colonnes	Année
2e groupe de colonnes	Aucun
3e groupe de colonnes	Aucun
Total des colonnes	Non

Quelle est la fréquentation de la bibliothèque depuis son agrandissement?

Produire un rapport

1. Portée de la recherche

2. Bibliothèques

3. Statistiques

4. Résultats

5. Personnaliser

Nouveau rapport

Trucs et astuces

Informations

Résultats

	2010	2011	2012	2013	2014
Prêts / Tous les doc. (Total)	55 212	54 908	71 373	66 921	68 365
Prêts par hab.	6,32	6,30	8,02	7,55	7,83
Entrées physiques (Total)	23 934	25 142	45 797	47 868	42 453

Entrées physiques p
Ministère de la Cultur
publiques du Québec

Résultats

	2010	2011	2012	2013	2014
Prêts / Tous les doc. (Total)	55 212	54 908	71 373	66 921	68 365
Prêts par hab.	6,32	6,30	8,02	7,55	7,83
Entrées physiques (Total)	23 934	25 142	45 797	47 868	42 453
Entrées physiques par hab.	2,74	2,88	5,14	5,40	4,86

Ouvrir en Excel

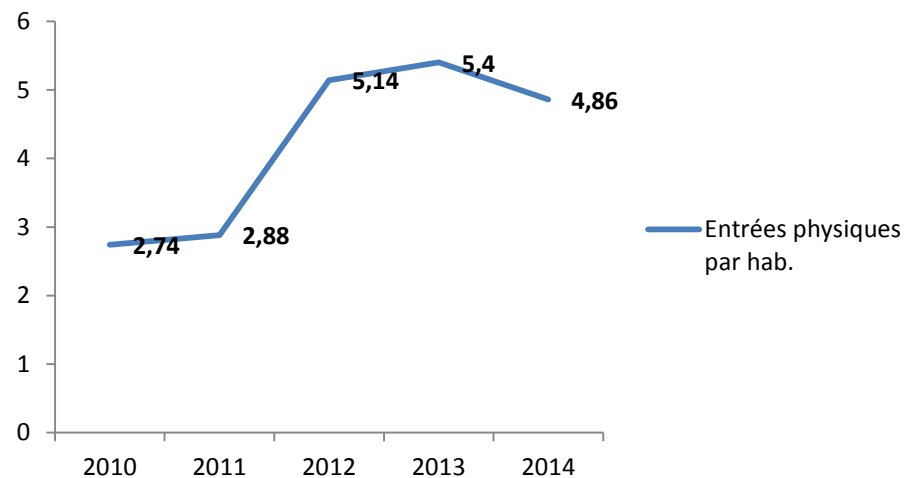
Quelle est la fréquentation de la bibliothèque depuis son agrandissement?

	2010	2011	2012	2013	2014
Prêts / Tous les doc. (Total)	55 212	54 908	71 373	66 921	68 365
Prêts par hab.	6,32	6,3	8,02	7,55	7,83
Entrées physiques (Total)	23 934	25 142	45 797	47 868	42 453
Entrées physiques par hab.	2,74	2,88	5,14	5,4	4,86

Ministère de la Culture et des Communications du Québec et Bibliothèque et Archives nationales du Québec, Statistiques des bibliothèques publiques du Québec, 2014, <http://banq.qc.ca/statbib>



Entrées physiques par habitant



Comparer votre bibliothèque à d'autres

Quelle est l'utilisation de la bibliothèque par les enfants?



Quelle est l'utilisation de la bibliothèque par les enfants?

Produire un rapport ▾

1. Portée de la recherche

2. Bibliothèques

3. Statistiques

4. Résultats

5. Personnaliser

Nouveau rapport

Trucs et astuces

Informations



Préciser la portée de la recherche

Choisir une ou plusieurs années suivies, au besoin, d'autres critères de recherche. Pour sélectionner des bibliothèques par municipalité, cliquer sur «Continuer» après avoir choisi les années qui vous intéressent.

Continuer →

Portée de la recherche

Années

- 2014
- 2013
- 2012
- 2011
- 2010
- 2009
- 2008
- 2007

Types de bibliothèque

- Bibliothèques publiques autonomes
- Centres régionaux de services aux bibliothèques publiques
- Bibliothèque et Archives nationales du Québec

Catégories de population

- Moins de 5 000
- Entre 5 000 et 9 999
- Entre 10 000 et 24 999
- Entre 25 000 et 49 999
- Entre 50 000 et 99 999
- 100 000 et plus

Régions administratives

- 01: Bas-Saint-Laurent
- 02: Saguenay-Lac-Saint-Jean
- 03: Capitale-Nationale
- 04: Mauricie
- 05: Estrie
- 06: Montréal
- 07: Outaouais
- 08: Abitibi-Témiscamingue
- 09: Côte-Nord

Quelle est l'utilisation de la bibliothèque par les enfants?

Produire un rapport

1. Portée de la recherche

2. Bibliothèques

3. Statistiques

4. Résultats

5. Personnaliser

Nouveau rapport

Trucs et astuces

Informations

Préciser la portée de la recherche



Choisir une ou plusieurs années suivies, au besoin, d'autres critères de recherche. Pour sélectionner des bibliothèques par municipalité, cliquer sur «Continuer» après avoir choisi intéressent.

Continuer →

Portée de la recherche

Années

- 2014
- 2013
- 2012
- 2011
- 2010
- 2009
- 2008
- 2007

Types de bibliothèque

- Bibliothèques publiques autonomes
- Centres régionaux de services aux bibliothèques publiques
- Bibliothèque et Archives nationales du Québec

Catégories de population

- Moins de 5 000
- Entre 5 000 et 9 999
- Entre 10 000 et 24 999
- Entre 25 000 et 49 999
- Entre 50 000 et 99 999
- 100 000 et plus

Régions administratives

- 01: Bas-Saint-Laurent
- 02: Saguenay-Lac-Saint-Jean
- 03: Capitale-Nationale
- 04: Mauricie
- 05: Estrie
- 06: Montréal
- 07: Outaouais
- 08: Abitibi-Témiscamingue
- 09: Côte-Nord
- 10: Nord-du-Québec
- 11: Gaspésie-Îles-de-la-Madeleine
- 12: Chaudière-Appalaches
- 13: Laval
- 14: Lanaudière
- 15: Laurentides
- 16: Montérégie
- 17: Centre-du-Québec

Quelle est l'utilisation de la bibliothèque par les enfants?

Produire un rapport ▾

1. Portée de la recherche

2. Bibliothèques

3. Statistiques

4. Résultats

5. Personnaliser

Nouveau rapport

Trucs et astuces

Informations



Choisir des bibliothèques

Ajouter ou retirer des bibliothèques de votre sélection initiale.

Continuer →

Afficher tout

Bibliothèques publiques autonomes

Centres régionaux de services aux bibliothèques publiques

Bibliothèque et Archives nationales du Québec

Bibliothèques publiques autonomes

A - D

- Acton Vale
- Alma
- Amos
- Amqui
- Asbestos
- Baie-Comeau
- Baie-D'Urfé
- Baie-Saint-Paul
- Beaconsfield
- Beauceville
- Beauharnois
- Bécancour
- Beloeil
- Blainville
- Boisbriand
- Bois-des-Filion

E - L

- Farnham
- Fermont
- Gatineau
- Granby
- Joliette
- Kirkland
- Lac-Beauport
- Lac-Brome
- Lachute
- Lac-Mégantic
- La Malbaie
- L'Ancienne-Lorette
- La Pêche
- La Prairie
- La Sarre
- L'Assomption

M - R

- Magog
- Marieville
- Mascouche
- Matane
- McMasterville
- Mercier
- Mirabel
- Mont-Joli
- Mont-Laurier
- Montmagny
- Montréal
- Montréal-Est
- Mont-Royal
- Mont-Saint-Hilaire
- Mont-Tremblant
- Nicolet

Quelle est l'utilisation de la bibliothèque par les enfants?


Produire un rapport ▾

- 1. Portée de la recherche
- 2. Bibliothèques
- 3. Statistiques**
- 4. Résultats
- 5. Personnaliser

Nouveau rapport

Trucs et astuces

Informations

 Choisir des statistiques
Choisir les statistiques à afficher dans le tableau.

Afficher les résultats →


- Afficher tout **Renseignements** Collections Acquisitions Usagers Prêts Utilisation électronique Référence PEB Programmes

Renseignements

Renseignements généraux

- Région administrative
- Population desservie
- Catégorie de bibliothèque
- Autorité dont relève la personne responsable
- Modalités d'abonnement
- Nombre de bibliothèques centrales/principales
- Nombre de bibliothèques annexes ou succursales
- Nombre total de points de service
- Nombre de bibliothèques mobiles
- Nombre de bibliothèques affiliées
- Nombre de municipalités affiliées

Quelle est l'utilisation de la bibliothèque par les enfants?

Québec  StatBib

Produire un rapport ▾

- 1. Portée de la recherche
- 2. Bibliothèques
- 3. Statistiques**
- 4. Résultats
- 5. Personnaliser

Choisir des statistiques
Choisir les statistiques à afficher dans le tableau.

Afficher les résultats →

Afficher tout Renseignements **Collections** Acquisitions Usagers Prêts Utilisation électronique Référence PEB Programmes Visites Mobil

Collections

Tous les documents

- Tous les exemplaires
- Documents par habitant

Livres imprimés - exemplaires

- Tous les exemplaires
- Exemplaires pour adultes
- Exemplaires pour enfants
- Exemplaires en français
- Exemplaires en anglais
- Exemplaires dans une autre langue
- Exemplaires publiés au Québec
- Exemplaires des bibliothèques affiliées
- Exemplaires publiés au Québec des bibliothèques affiliées

Livres imprimés - titres

- Tous les titres
- Titres pour adultes
- Titres pour enfants

Tous les documents audiovisuels

- Tous les exemplaires
- Exemplaires produits au Québec
- Tous les titres
- Exemplaires des bibliothèques affiliées

Quelle est l'utilisation de la bibliothèque par les enfants?

Québec  StatBib

Produire un rapport ▾

1. Portée de la recherche

2. Bibliothèques

3. Statistiques

4. Résultats

5. Personnaliser

Nouveau rapport

Trucs et astuces

Informations

Résultats

	Région administrative	Population desservie	Coll. / Livres impr. (Total)	Coll. / Livres impr. (Adultes)	Coll. / Livres impr. (Enfants)	Usagers inscrits (Total)	Usagers inscrits (Adultes)	Usagers inscrits (Enfants)	Prêts / Tous les doc. (Total)	Prêts / Tous les doc. (Adultes)
L'Assomption	14: Lanaudière	21 541	69 038	39 579	29 459	16 182	11 773	4 306	129 876	64 802
Lavaltrie	14: Lanaudière	13 510	38 798	23 434	15 364	8 533	6 746	1 755	55 528	36 408
Rawdon	14: Lanaudière	11 054	37 118	22 552	14 566	2 281	1 637	638	40 576	31 404
Saint-Lin-Laurentides	14: Lanaudière	19 637	44 627	22 406	22 221	3 002	1 930	1 026	77 343	40 106

Ministère de la Culture et des Communications du Québec et Bibliothèque et Archives nationales du Québec, Statistiques des b
<http://banq.qc.ca/statbib>

Quelle est l'utilisation de la bibliothèque par les enfants?

- Produire un rapport
- 1. Portée de la recherche**
- 2. Bibliothèques
- 3. Statistiques
- 4. Résultats
- 5. Personnaliser

- Nouveau rapport
- Trucs et astuces
- Informations

Continuer →

Portée de la recherche

Années

- 2014
- 2013
- 2012
- 2011
- 2010
- 2009
- 2008
- 2007

Types de bibliothèque

- Bibliothèques publiques autonomes
- Centres régionaux de services aux bibliothèques publiques
- Bibliothèque et Archives nationales du Québec

Catégories de population

- Moins de 5 000
- Entre 5 000 et 9 999
- Entre 10 000 et 24 999
- Entre 25 000 et 49 999
- Entre 50 000 et 99 999
- 100 000 et plus

Régions administratives

- 01: Bas-Saint-Laurent
- 02: Saguenay-Lac-Saint-Jean
- 03: Capitale-Nationale
- 04: Mauricie
- 05: Estrie
- 06: Montréal
- 07: Outaouais
- 08: Abitibi-Témiscamingue
- 09: Côte-Nord
- 10: Nord-du-Québec
- 11: Gaspésie-Îles-de-la-Madeleine
- 12: Chaudière-Appalaches
- 13: Laval
- 14: Lanaudière
- 15: Laurentides
- 16: Montérégie
- 17: Centre-du-Québec

Quelle est l'utilisation de la bibliothèque par les enfants?

📄 Produire un rapport ▾

🔍 1. Portée de la recherche

📖 2. Bibliothèques

📊 3. Statistiques

📄 4. Résultats


🔧 5. Personnaliser

🔄 Nouveau rapport

❓ Trucs et astuces

ℹ Informations

Résultats

Ouvrir en Excel 

	Région administrative	Population desservie	Coll. / Livres impr. (Total)	Coll. / Livres impr. (Adultes)	Coll. / Livres impr. (Enfants)	Usagers inscrits (Total)	Usagers inscrits (Adultes)	Usagers inscrits (Enfants)	Prêts / Tous les doc. (Total)	Prêts / Tous les doc. (Adultes)	Prêts / Tous les doc. (Enfants)	Prêts/ Doc. pour enfants (%)
Deux-Montagnes	15: Laurentides	17 829	84 987	52 897	32 090	4 457	3 355	1 095	119 574	62 046	57 528	48,11
Lachute	15: Laurentides	16 004	58 044	34 590	23 454	3 693	2 593	1 100	99 470	81 071	18 399	18,50
L'Assomption	14: Lanaudière	21 541	69 038	39 579	29 459	16 182	11 773	4 306	129 876	64 802	65 074	50,10
Lavaltrie	14: Lanaudière	13 510	38 798	23 434	15 364	8 533	6 746	1 755	55 528	36 408	19 120	34,43
Mont-Laurier	15: Laurentides	13 826	48 349	31 752	16 597	2 610	1 720	854	78 531	47 260	31 271	39,82
Prévost	15: Laurentides	12 985	39 035	22 445	16 590	6 469	4 347	2 115	75 547	45 390	30 157	39,92
Baudouin	14:	11 054	37 118	22 552	14 566	2 281	1 637	638	40 576	31 404	9 172	22,60

Quelle est l'utilisation de la bibliothèque par les enfants?

	Population desservie	Usagers inscrits (Total)	Usagers inscrits (Enfants)	Usagers inscrits % Enfants
Bibliothèque 1	10 428	2 108	284	13,5%
Bibliothèque 2	13 510	8 533	1 755	20,6%
Bibliothèque 3	15 094	2 122	460	21,7%
Bibliothèque 4	17 829	4 457	1 095	24,6%
Bibliothèque 5	21 541	16 182	4 306	26,6%
Bibliothèque 6	11 054	2 281	638	28,0%
Bibliothèque 7	12 612	5 387	1 525	28,3%
Bibliothèque 8	13 228	2 559	728	28,4%
Bibliothèque 9	16 004	3 693	1 100	29,8%
Bibliothèque 10	14 370	5 680	1 799	31,7%
Bibliothèque 11	12 985	6 469	2 115	32,7%
Bibliothèque 12	13 826	2 610	854	32,7%
Bibliothèque 13	14 955	7 672	2 588	33,7%
Bibliothèque 14	19 637	3 002	1 026	34,2%
Bibliothèque 15	15 061	2 182	786	36,0%
Bibliothèque 16	17 495	7 267	2 671	36,8%

Ministère de la Culture et des Communications du Québec et Bibliothèque et Archives nationales du Québec, Statistiques des bibliothèques publiques du Québec, 2014, <http://banq.qc.ca/statbib>

Quelle est l'utilisation de la bibliothèque par les enfants?

En moyenne, pour les bibliothèques de Lanaudière et des Laurentides desservant des populations de 10 000 à 24 999 :

29 %	des usagers inscrits sont des enfants
38 %	des collections de livres imprimés est constituée de livres pour enfants
38%	des documents prêtés sont des documents pour enfants
43	activités pour enfants ont été offertes par bibliothèque
1 507	personnes ont participé à une activité pour enfants

Mettre vos réalisations en valeur

- Infolettre de la bibliothèque
- Bulletin municipal
- Plan d'action
- Médias locaux, régionaux et nationaux
- Médias sociaux
- Infographie
- ...



Mettre vos réalisations en valeur



LE RÉSEAU DEPUIS 2001

	2001	2012	
ABONNÉS	132 666	169 964	+28%
PRÊTS	3 050 000	3 914 568	+28%

LE RÉSEAU EN 2012

ABONNÉS	169 964	=	33%	de la population
DEMANDES D'INFORMATION	414 634			
VISITES EN PERSONNE	2 882 536			
VISITES VIRTUELLES	4 341 260			
PARTICIPANTS AUX ACTIVITÉS	116 058			

Mettre vos réalisations en valeur

SEMAINE DES BIBLIOTHÈQUES PUBLIQUES

Les bibliothèques publiques québécoises, un trésor national!

1 057 bibliothèques publiques

96,3% des Québécois ont accès à une bibliothèque dans leur municipalité.

2 743 425 Québécois sont abonnés à une bibliothèque publique, soit **35,1%** de la population.

EN COMPARAISON

Danemark : 31,2%	Colombie-Britannique : 40,3%
Ontario : 36,2%	Australie : 44%




EN 2013, LES QUÉBÉCOIS ONT EMPRUNTÉ

52 657 764

DOCUMENTS, soit 6,74 emprunts par habitant.

L'institution culturelle la plus fréquentée

AU QUÉBEC!



Bibliothécaires diplômés par 10 000 habitants*

Québec : **0,59**
 Ontario : **1,02**
 Colombie-Britannique : **1,11**
 États-Unis : **1,03**

* Au Canada et aux États-Unis, les bibliothécaires diplômés détiennent une maîtrise professionnelle en Sciences de l'Information, habituellement agréée par l'American Library Association.

Près de **25 millions**

de livres accessibles partout au Québec



----- // -----

Mettre vos réalisations en valeur


Toronto public libraries are busy.

LEARN MORE Read *The Great Equalizer: The Case For Investing In the Toronto Public Library* at www.policyalternatives.ca/ontario



In fact, they're the busiest in North America, and the second busiest in the world.

Total circulation is higher in the Toronto public libraries than the Los Angeles, Chicago, and even New York public libraries. It's higher than the circulation of the Ottawa, Montreal, and Vancouver public libraries put together.



Toronto public libraries are even more popular than the city's top 10 entertainment draws.

More people visit the Toronto public library every year than visit 10 of the most popular attractions in the Toronto area combined.

This includes the Air Canada Centre, Rogers Centre, CN Tower, Royal Ontario Museum, Canada's Wonderland, Toronto Zoo, Art Gallery of Ontario, Ontario Science Centre, CNE, and the Toronto International Film Festival.



Aide et soutien

📄 Produire un rapport ▾

🔽 1. Portée de la recherche

📖 2. Bibliothèques

📊 3. Statistiques

📄 4. Résultats

🔧 5. Personnaliser

🔄 Nouveau rapport

? Trucs et astuces

i Informations

📘 Préciser la portée de la recherche

Choisir une ou plusieurs années suivies, au besoin, d'autres critères de recherche. Pour sélectionner des bibliothèques par municipalité, cliquer sur «Continuer» après avoir choisi les années qui vous intéressent.

Continuer →

Portée de la recherche

Années

- 2014
- 2013
- 2012
- 2011
- 2010
- 2009
- 2008
- 2007

- Guide sur la création de graphiques avec Excel
- Méthodes de calcul des indicateurs de performance

Administratives

- 07: Outaouais
- 08: Abitibi-Témiscamingue

Aide et soutien

Téléphone : 514 873-4349

Sans frais : 1 877 899-0123

Courriel : milieuxdoc@banq.qc.ca

Twitter : @BAnQ_milieuxdoc

Région de Montréal :
514 873-1100

Sans frais, d'ailleurs au Québec :
1 800 363-9028

banq.qc.ca

Montréal

Grande Bibliothèque

475, boulevard De Maisonneuve Est
Montréal (Québec) H2L 5C4

BAnQ Rosemont–La Petite-Patrie

2275, rue Holt
Montréal (Québec) H2G 3H1

BAnQ Vieux-Montréal

535, avenue Viger Est
Montréal (Québec) H2L 2P3

Capitale-Nationale

BAnQ Québec

Pavillon Louis-Jacques-Casault
Campus de l'Université Laval
1055, avenue du Séminaire
Québec (Québec) G1V 4N1

BAnQ Gaspé

80, boulevard de Gaspé
Gaspé (Québec) G4X 1A9

BAnQ Gatineau

855, boulevard de la Gappe
Gatineau (Québec) J8T 8H9

BAnQ Rimouski

337, rue Moreault
Rimouski (Québec) G5L 1P4

BAnQ Rouyn-Noranda

27, rue du Terminus Ouest
Rouyn-Noranda (Québec) J9X 2P3

BAnQ Saguenay

930, rue Jacques-Cartier Est, bureau C-103
Saguenay (Québec) G7H 7K9

BAnQ Sept-Îles

700, boulevard Laure, bureau 190
Sept-Îles (Québec) G4R 1Y1

BAnQ Sherbrooke

225, rue Frontenac, bureau 401
Sherbrooke (Québec) J1H 1K1

BAnQ Trois-Rivières

225, rue des Forges, bureau 208
Trois-Rivières (Québec) G9A 2G7

**Bibliothèque
et Archives
nationales**

Québec 