

<http://www.banq.gc.ca/activites/formation>

1^{re} partie : Naviguer sur le Web

D'abord, vous devez être connectés à **Internet** :

- abonnement auprès d'un fournisseur
- borne publique Wi-Fi
- via un réseau de téléphonie mobile (3G, 4G, LTE)

À la Grande Bibliothèque, vous pouvez vous connecter à **Internet** par une borne d'accès **Wi-Fi** .

Cette connexion nécessite une authentification : il vous faut votre **numéro d'abonné** inscrit sur votre carte et votre **mot de passe**.

Dans cette salle de formation, les postes sont des PC de bureau.

Ils fonctionnent sous le **système d'exploitation Microsoft Windows**.

Parmi les autres systèmes d'exploitation existants :

- **Linux** : système d'exploitation libre
- **Android** : les appareils mobiles (tablettes, téléphones intelligents, montres...)
- **OS X** (Mac) et **iOS** (iPad et iPhone) : les appareils Apple 



Grâce à l'**Internet**, vous pouvez :

- envoyer et recevoir des courriels
- télécharger de la musique ou des films
- communiquer avec vos proches, par exemple avec Skype ou FaceTime

Pour chercher un site Web, nous allons naviguer sur la **toile ou Web**, une partie visible de l'**Internet**, à l'aide d'un **navigateur**.

Un **navigateur** (en anglais « browser ») est une passerelle entre votre appareil et le Web :

- Internet Explorer, Edge (Microsoft)
- Safari (Apple)
- Chrome (Google)
- Mozilla Firefox
- Opera



Pour trouver une information sur le **Web**, nous utiliserons un **moteur de recherche** :

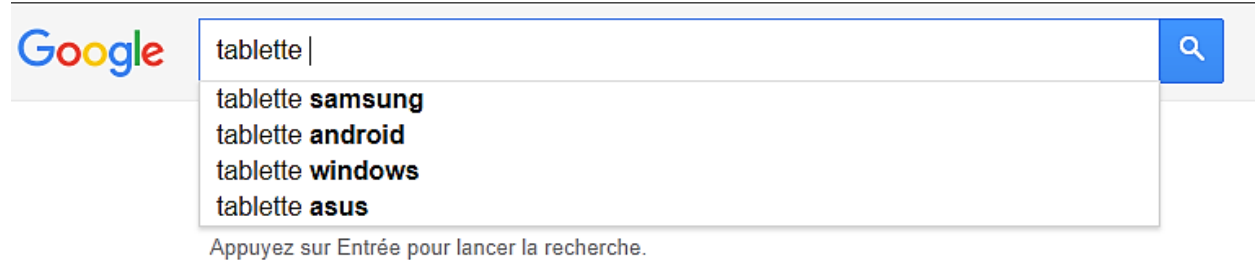
- Google
- Bing (de Microsoft)
- Yahoo!

Sur le **Web** (World Wide Web), l'information est organisée sous forme de **pages Web**.

Un **site Web** rassemble des **pages Web** ayant une fin commune.

Exercice :

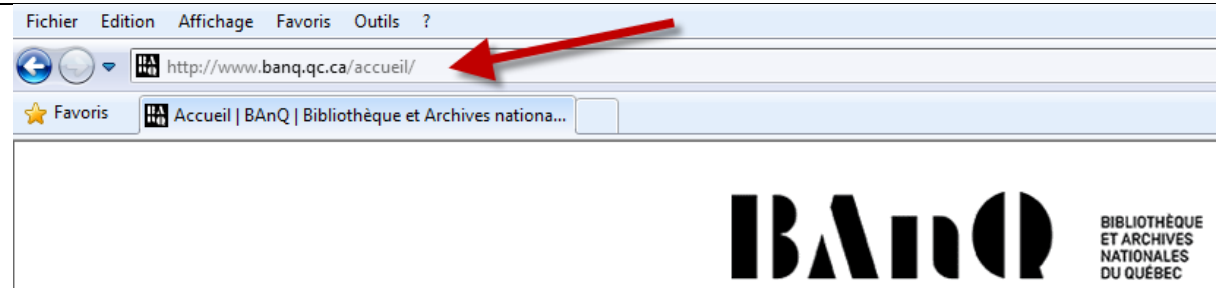
Trouvez Le Devoir ou La Presse.




Explorons le **site Web** de BANQ dont l'**adresse Web** est banq.qc.ca.

L'**adresse Web** ou **URL** est affichée sur la barre d'adresse.

Un **moteur de recherche** est souvent intégré à la barre d'adresse. Il est donc possible d'effectuer une recherche à partir de la barre d'adresse.



Un **lien** (texte ou image) mène vers une autre page ou ouvre un élément par exemple, une vidéo.

Cliquez sur l'icône  pour retourner à la page d'accueil (en anglais « home »).

Cliquez sur le **lien** rapide [Livres numériques](#).



2^e partie : Les livres et les revues numériques

Livres numériques

Livres numériques

CHERCHER

Tous les romans

Tous les livres

Catalogue

guides de démarrage et questions fréquentes

POUR DÉBUTER

Des guides et des vidéos pour partir du bon pied

FOIRE AUX QUESTIONS

Des réponses et des solutions aux problèmes fréquents

Titres à découvrir

Théâtre, cinéma, radio, presse
Pie XII, pape
Collection patrimoniale
[PDF](#)

Stone Mattress:
Nine Tales
Margaret Atwood
OverDrive
[WMA](#)

L'enterrement de la sardine
Patrice Lessard
PRETNUMERIQUE.CA
[ePub](#)

Les Weird
Andrew Kaufman
PRETNUMERIQUE.CA
[ePub](#)

Le tour du monde à Montréal
Linda Aïnouche et Philippe Renault
PRETNUMERIQUE.CA
[ePub](#)

Bouquiner parmi les livres et les revues numériques

pretnumerique.ca
Romans et essais en français
Livres québécois

OverDrive
Romans, essais et livres sonores en anglais

NumiLog
la librairie numérique
Romans, essais et livres sonores en français

zinio™
Revue en français et en anglais

Collection patrimoniale
Livres québécois numérisés par BANQ

<p>Les livres numériques proviennent de différentes plateformes (bases de données).</p>	
<p>Les fichiers de livres numériques sont surtout en formats :</p> <ul style="list-style-type: none"> ePub (« electronic publication ») PDF (« portable document format », Adobe Reader). 	<p>Format epub</p> <p>format PDF</p>
<p>Ils sont dotés du verrou numérique DRM Adobe :</p> <ul style="list-style-type: none"> vous aurez donc besoin d'un identifiant Adobe (ID Adobe) vous l'obtiendrez en créant un compte Adobe. 	<p>ID Adobe</p>

Vous devez avoir une **adresse courriel** (ou courrier électronique) pour recevoir des **courriels** (en anglais « e-mail »).

Exemples de comptes de messagerie électronique :

- Gmail
- iCloud
- Yahoo
- Hotmail
- Vidéotron
- Outlook

Quand vous créez un compte sur un site Web, on vous demande :

- une adresse courriel
- un mot de passe (vous devez l'inventer... et le retenir!).



Choisissez un des guides de démarrage pour vous aider à configurer votre appareil (**tablette, liseuse, téléphone intelligent, portable...**).

Exemple de **tablette** :



Exemple de **liseuse** :



Livres numériques

Pour débiter

Sélectionnez votre type d'appareil... ▼


- Appareils Android
- Appareils iOS (Apple)**
- Kobo + Mac
- Kobo + PC
- Ordinateur Mac
- Ordinateur PC
- Sony + Mac
- Sony + PC

... ou votre plateforme de revues

- Zinio

Pour lire des livres numériques sur votre **appareil mobile**, vous devez installer et autoriser une **application** (une « app »).

Pour les iPad (Apple) ou les tablettes Android, cherchez l'**application Bluefire Reader** dans les boutiques d'applications :




App Store : iOS (Apple)



Google Play Store : Android

Une fois les livres **téléchargés** (« downloaded »), vous n'aurez plus besoin de connexion à Internet pour les lire sur votre appareil.



Bluefire Reader
Bluefire Productions
★★★★★ (43)

INSTALLER



L'utilisation des ressources sur banq.qc.ca est gratuite pour les abonnés de BANQ.

Le verrou numérique (DRM Adobe) gère les conditions d'utilisation des livres numériques, dont la durée du prêt (3 semaines).

Les livres sont **chronodégradables** : aucun livre en retard!

Les autres conditions d'utilisation sont définies par la licence associée aux livres numériques (fichier **URLLink.acsm**).

Ces livres « empruntés » en ligne

- ne peuvent être sauvegardés sur un **nuage informatique (Cloud)**
- ni échangés par la **technologie sans fil Bluetooth**
- ni conservés sur une **clé USB**


Selon l'utilisation des bases de données, vous pouvez :

- retourner un livre avant la date d'échéance
- réserver des livres.

Revenir à Safari 17:21 3%

Bibliothèque Ils ont couru l'Amérique : De remarquables oubliés Tome 2

En cours Contenus Signets **Info**



Ils ont couru l'Amérique : De remarquables oubliés Tome 2
Serge Bouchard, Marie-Christine Lévesque

Format: ePub
Lux Éditeur

Date d'ajout: 16-02-03
Dernière lecture: 16-02-03
Page active: 1 de 312
Signets: 0

Date d'expiration: 16-02-24

Autorisations assignées par l'éditeur

- Lecture autorisée sur tout périphérique jusqu'à 24 février 2016
- Copier/coller autorisé sur tout périphérique jusqu'à 24 février 2016
- Impression autorisée sur tout périphérique 24 février 2016

Effacer Modifier la description de cet article

Retourner un emprunt

3^e partie : Communiquer et s'informer


Sur le **Web** vous pourrez :

- rester en contact avec vos proches lors de vos voyages
- retrouver d'anciens camarades de classe
- partager des loisirs
- élargir vos cercles professionnels, et plus!

Médias sociaux :

- YouTube : site d'hébergement de vidéos
- blogue : site Web personnel pour publier des billets, des articles...
- forum : espaces de discussion autour de thèmes précis
- wiki : outil collaboratif pour créer des pages Web

Réseaux sociaux :

- Facebook : réseau social avec partage 
- Google+ : réseau social avec partage
- Instagram : partage de photographies et de vidéos
- LinkedIn : réseau professionnel
- Pinterest : « épingler » des images
- Twitter : microblogage, les messages sont limités à 140 caractères


Identifiez-les :



En-tête de l'écran



Pied de page enrichi (en bas de votre écran)



} **Blogues**
} **Réseaux sociaux**
} **Et plus!**

Facebook



Twitter



Blogues

